

الصفحة 1

قم بإعداد منبه الحساب في تطبيق Sparkasse

مزايا إنذار الحساب

- إشعارات تلقائية على مدار 24 ساعة
- التحقق من الأحجام وأرصدة الحسابات في أي وقت



1 يجب عليك بدء تشغيل تطبيق Sparkasse عن طريق تسجيل الدخول باستخدام ميزة القياسات الحيوية أو بكلمة مرور التطبيق. ثم انقر على خيار „الملف الشخصي“/ „Profil“

2 الحساب تنبيه“ خيار على “Kontowecker/ اضغط

3 إذا كانت لديك حسابات لدى عدة مؤسسات مخزنة في التطبيق، فيجب عليك تحديد المعهد المطلوب

4 إذا لزم الأمر، اقبل الرسالة التي تظهر وستتم إعادة توجيهك إلى ملخص الإنذار

5 إعداد الإنذار حدد تنبيه الحساب المطلوب عبر القائمة المنسدلة.

6 ثم انقر على رمز الجمع بجوار التحديد

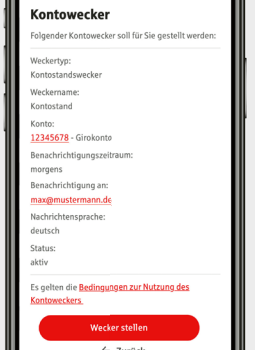
الصفحة 2

قم بإعداد منبه الحساب في تطبيق Sparkasse

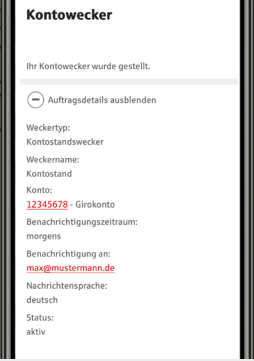
7 املأ حقول الإدخال كما هو مطلوب بالنقر فوق خيار „متابعة“
“Weiter/



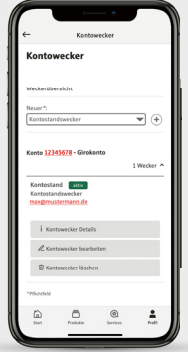
8 تحقق من صحة إدخالك من خلال تنشيط المنبه الجديد بالنقر فوق خيار „ضبط المنبه“
“Wecker stellen/



9 يؤكد العرض التالي التنشيط. ثم انقر فوق الوظيفة التالية:
“متابعة/“Weiter”
سيعيدك هذا إلى نظرة عامة على المنبه



10 ستجد هنا جميع الإنذارات النشطة مخزنة بوضوح. يمكنك عرض تفاصيل إنذار الحساب أو تعديل إنذار الحساب أو حذفه



11 تلميح حول التنقل في تنبيه الحساب للعودة إلى ملخص التنبيه، ما عليك سوى النقر على السهم في أسفل اليسار.




www.ksk-saarlouis.de/app