

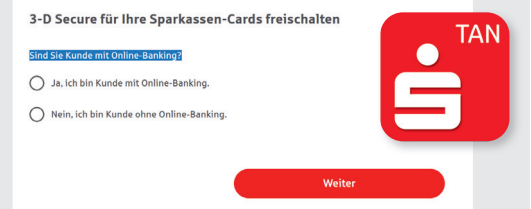
## Freischaltung Ihrer Sparkassen-Card\* für 3-D Secure



### Freischaltung

Sichere Zahlung mit 3-D Secure über die S-pushTAN-App!  
So einfach machen Sie Ihre Sparkassen-Card fit fürs Internet.

Gehen Sie auf [www.ksk-saarlouis.de/3dsecure](http://www.ksk-saarlouis.de/3dsecure)  
für die Freischaltung. Weiter geht es je nach Ihren Voraussetzungen:



3-D Secure für Ihre Sparkassen-Cards freischalten

Sind Sie Kunde mit Online-Banking?

Ja, ich bin Kunde mit Online-Banking.

Nein, ich bin Kunde ohne Online-Banking.

Weiter

#### Sie nutzen Online-Banking mit der S-pushTAN-App?

Wählen Sie „Ja, ich bin Kunde mit Online-Banking.“ und klicken Sie auf „Weiter“. Melden Sie sich mit Ihren Online-Banking-Zugangsdaten an.

Ihre Sparkassen-Card ist nun automatisch registriert.

#### Sie nutzen Online-Banking mit chipTAN oder haben einen ePostfach-Zugang?

Wählen Sie „Ja, ich bin Kunde mit Online-Banking.“ und klicken Sie auf „Weiter“. Melden Sie sich mit Ihren Online-Banking-Zugangsdaten an.



Sie erhalten in den nächsten Tagen Post von uns.

#### Sie nutzen bisher kein Online-Banking?

Wählen Sie „Nein, ich bin Kunde ohne Online-Banking.“ und klicken Sie auf „Weiter“.

Um sich zu identifizieren, füllen Sie das Formular mit Ihren Daten aus und bestätigen Sie mit „Weiter“. Sie erhalten in den nächsten Tagen Post von uns.

Laden Sie sich zwischenzeitlich die App S-pushTAN aus dem App Store bzw. aus dem Google Play Store herunter.



Mit unserem Schreiben erhalten Sie einen QR-Code. Scannen Sie diesen mit der S-pushTAN-App und geben Sie Ihre bekannten Online-Banking-Zugangsdaten ein.

Mit unserem Schreiben erhalten Sie einen QR-Code. Mit einem weiteren Brief erhalten Sie ein Passwort. Scannen Sie den QR-Code aus dem Schreiben mit der S-pushTAN-App und geben Sie das Aktivierungspasswort ein.

**Jetzt einfach online shoppen und Ihre Zahlungen ganz sicher mit der S-pushTAN-App auf Ihrem Smartphone oder Tablet freigeben.**



Ich bin bevollmächtigt auf dem Konto: Bevollmächtigte Personen können aufgrund von rechtlichen Vorgaben noch keine 3-D Secure-Registrierung durchführen. Eine Zustimmung kann rechtssicher nur durch die Kontoinhaber:innen erfolgen. (Bei einem Gemeinschaftskonto ist die Zustimmung beider Kontoinhaber:innen erforderlich.)

Ich bin ein minderjähriger Kontoinhaber: Mit der Zustimmung durch die gesetzliche Vertretung kann die Karte des minderjährigen Kontoinhaber:innen für 3-D Secure in Verbindung mit der S-pushTAN-App freigeschaltet werden. Die Zustimmung kann ausschließlich in der Sparkasse erfolgen.

#### Haftungsausschluss

Diese Anleitung wurde nach aktuellem Wissensstand erstellt und wird als Serviceleistung bereit gestellt. Abweichungen in der Darstellung obliegen nicht der Verantwortung der Sparkasse bzw. der Autoren. Eine Haftung durch evtl. entstehende Schäden wird nicht übernommen.

\* Sofern im Text von Sparkassen-Card die Rede ist, handelt es sich jeweils um eine Debitkarte.