

Sayfa 1 S-pushTAN uygulamasını tekrar etkinleştirme

S-pushTAN bağlantısını tekrar etkinleştirme

- Yeni bir akıllı telefonunuz var
- Şifreyi hatalı girdiğiniz için pushTAN bağlantınız sıfırlandı

pushTAN bağlantısını nasıl tekrar etkinleştirebileceğinizi size göstereceğiz.



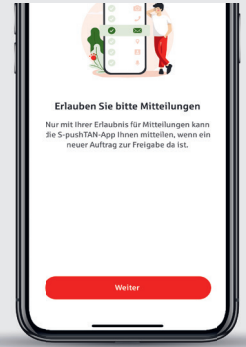
1

S-pushTAN uygulamasını App Store ya da Google Play Store'dan cihazınıza indiriniz, onu açınız ve „Jetzt einrichten“ 'a tıklayınız.



2

Uygulamanın size mesaj göndermesine izin veriniz.
Bir talimatın onaylanması gerektiği anda size bilgi verilecektir.



3

Bir şifre oluşturunuz ve bu şifreyi onaylayınız.
Şifre en az 8 karakterden oluşmalıdır (rakam, harf ve bir özel karakter dâhil).



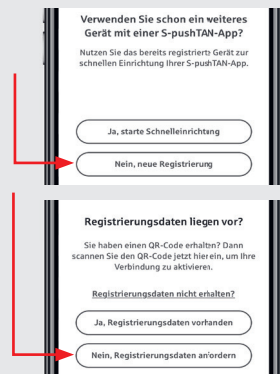
4

Bir sonraki adımda, uygulamanın kilidini biyometrik özellik ile mi yoksa şifre kullanarak mı açmak istediğinize karar verebilirsiniz.
İcabında seçiminizi onaylayınız.



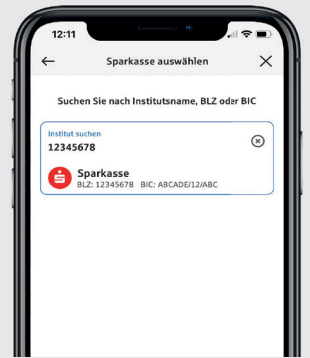
5

İlk kez kurulum yaparken, „Hayır, yeni kayıt“ ve ardından „Hayır, kayıt verilerini iste“ seçeneklerine tıklayın



6

Bankanızın adını, banka kodunu veya BIC'ini giriniz.
Bankanızı seçiniz ve „Weiter“ 'a tıklayınız.



Sayfa 2 S-pushTAN uygulamasını tekrar etkinleştirme

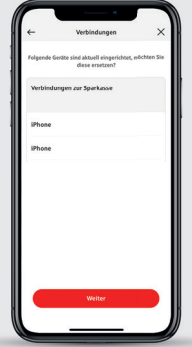
7

Şimdi sizden sisteme giriş adınızı ve internet bankacılığı PIN kodunuzu girmeniz istenecektir. İlgili alanları doldurunuz ve „Anmelden“ a tıklayınız.



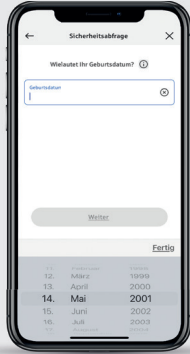
8

PushTAN bağlantısının kurulu olduğu tüm cihazlar görüntülenecektir. Bağlantıları kaldırmak için „Weiter“ ye tıklayın. Şimdi „Registrierungsdaten anfordern“ seçeneğine tıklayın.



9

Şimdi size iki güvenlik sorusu sorulacaktır (doğum tarihiniz ve Sparkassen-Card'ınızın kart numarası). Cevapları doldurunuz ve sonra „Weiter“ 'a tıklayınız.



Wie lautet Ihre Karten-Nummer? ⓘ

10

Son olarak bağlantıyı etkinleştirmek için kayıt mektubunuzun posta yoluyla gönderilmesini talep ediniz. (Posta yoluyla gönderim birkaç iş günü sürer.)



11

Mektubu aldıktan sonra, QR kodunu kameranızla tarayınca bağlantınız tekrar etkinleştirilmiş olur. S-pushTAN uygulaması şimdi başarıyla kurulmuştur!



www.ksk-saarlouis.de/app

Sorumluluk reddi:

İşbu kılavuz en güncel bilgiler esas alınarak hazırlanmış olup bir hizmet olarak kullanıma sunulmuştur. Sunumdaki herhangi bir farklılıktan Sparkasse ya da yazarlar sorumlu tutulamaz. Meydana.